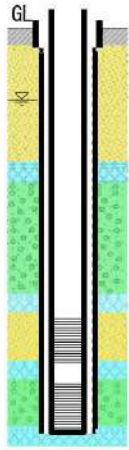


①施工前



②コンダクターパイプ設置

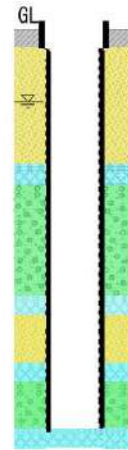
孔口付近にコンダクターパイプを設置して、保孔します。



④ケーシングパイプ挿入




計画深度に達したら電気検層を行い、ケーシングプログラムを決定し、ケーシングパイプを挿入します。



③掘削

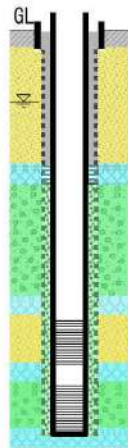
泥水を循環して泥壁を形成しながら計画深度まで掘進します。



⑤砂利充填および遮水



ケーシングパイプ挿入後、地層とパイプの間に珪砂、遮水砂、セメントミルクを充填します。



⑥孔内洗浄（仕上げ）

孔内の泥水を排出し清水に置換します。また、孔内洗浄を行い、泥壁を除去します。